

Для работы с Интернет-банкингом «iBank2» подойдет любой современный компьютер с любой операционной системой и любым Web-браузером с виртуальной Java-машиной, а также установленным драйвером устройства хранения ключей «iBank2».

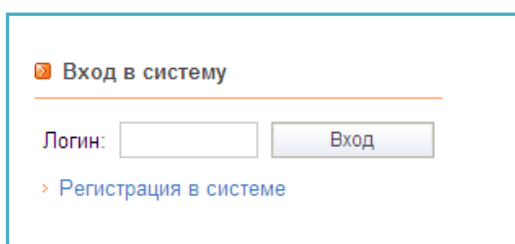
Системные требования, минимальные:

- Процессор: Intel Pentium 166 MHz
- Оперативная память: 64 Mb
- Операционная система: любая (в которой можно установить Java-машину)
- Наличие USB порта (для токена с ключами ЭЦП)

Для работы с системой необходимо иметь скорость соединения не ниже 56 Кбит/сек. В случае доступа в сеть Интернет по телефонной коммутируемой линии, необходимо наличие модема. При работе через выделенную линию, необходимо указать настройки прокси-сервера, если таковой имеется.

Для того чтобы зарегистрироваться в системе «Internet-банкинг для частных клиентов», Вам необходимо выполнить следующие действия:

1. Войдите в систему через ссылку «Вход в iBank», которая расположена на сайте www.icbe.ru, в разделе «**Электронный банкинг**» / «**iBank для частных клиентов**». Перейдите по ссылке: «Регистрация в системе».



Вход в систему

Логин:

[> Регистрация в системе](#)

2. Заполните Ваши личные данные и продолжайте регистрацию.

Фамилия	<input type="text" value="Иванов"/>
Имя	<input type="text" value="Иван"/>
Отчество	<input type="text" value="Иванович"/>
Пол	<input type="text" value="Мужской"/>
Дата рождения	<input type="text" value="01.01.1986"/>
Адрес электронной почты	<input type="text" value="demo@mail.ru"/>
Место рождения	<input type="text" value="г.Калининград"/>
Гражданство	<input checked="" type="radio"/> Россия <input type="radio"/> Другое
Документ, удостоверяющий личность	Тип документа: <input type="text" value="Паспорт гражданина РФ"/>
	Серия: <input type="text" value="0000"/>
	Номер: <input type="text" value="000000"/>
	Кем выдан: <input type="text" value="ОВД Ленинградского р-на г.Калининграда"/>
	Дата выдачи: <input type="text" value="01.01.2010"/>
Адрес регистрации	<input type="text" value="г.Калининград ул.Соммера 0-12"/>
Фактический адрес	<input type="text" value="г.Калининград ул.Соммера 0-12"/>
Домашний телефон	<input type="text" value="11-11-11"/>
Мобильный телефон (Россия)	<input type="text" value="+79091111111"/>
Блокировочное слово	<input type="text" value="демо"/>

На указанный Вами адрес электронной почты будет выслано письмо, содержащее логин для входа в систему.

Блокировочное слово предназначено для Вашей аутентификации (подтверждения подлинности) при телефонном звонке в банк.

3. Задайте пароль для входа в систему. Пароль должен быть не короче 6 символов, состоять из русских и латинских букв в разных регистрах, цифр и прочих символов. Старайтесь не использовать легко угадываемые пароли – номера телефонов, даты рождения, названия любимых команд и т.д.

Пароль вводится при помощи виртуальной клавиатуры, расположенной ниже. Для ввода символа наведите указатель мыши на кнопку виртуальной клавиатуры и подождите несколько секунд. Для смены регистра наведите указатель мыши на кнопку "Caps L". Для смены языка наведите указатель мыши на кнопку "РУС"/"EN".

4. После успешной регистрации, система выдаст Ваш логин.

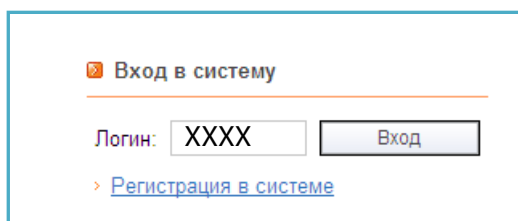
Ваш логин для входа в систему: XXXX.

А также на указанный Вами электронный почтовый ящик будет выслано письмо, содержащее логин для входа в систему.

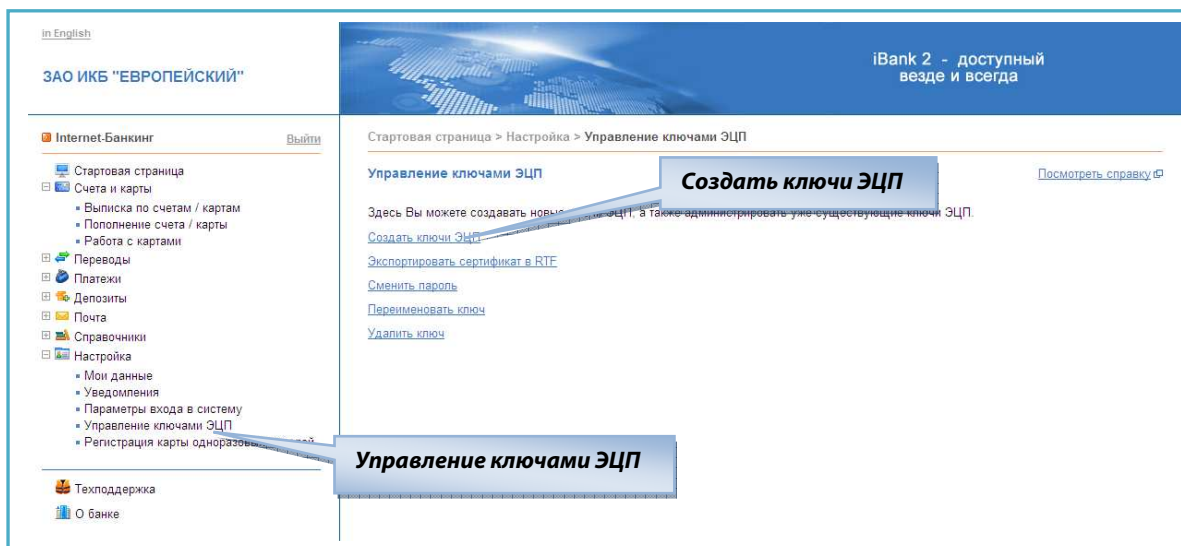
Если у Вас уже есть Хранилище ключей – USB-токен или Смарт-карта, то выполните регистрацию новых ключей ЭЦП в системе «iBank для частных клиентов» на Вашем рабочем месте. Получить устройство хранения ключей можно в отделе «Электронного банкинга» по адресу ул. Кутузова 39, каб. 43.

Для регистрации новых ключей ЭЦП необходимо выполнить следующие действия:

1. Войдите в систему «iBank для частных клиентов» нажмите по ссылке [«Войти в систему»](#)
2. В окне входа в систему введите Ваш цифровой логин и нажмите кнопку «Вход»



3. На следующей странице введите Ваш долговременный пароль (указанный Вами при выполнении регистрации - шаг 3.)
4. В окне «Интернет-банка» выберите пункт меню **Настройки/Управление ключами ЭЦП/ Создать ключи ЭЦП.**



5. Проверьте правильность заполнения личных данных. Внесите изменения, если требуется, и продолжайте регистрацию новых ключей.

6. Новая пара ключей ЭЦП должна быть добавлена в Хранилище ключей (USB-токен). В одном Хранилище может содержаться несколько пар ключей ЭЦП.

Укажите серийный номер USB-токена или Смарт-карты.

Для добавления в Хранилище новой пары ключей ЭЦП введите произвольное наименование ключа и пароль для доступа к ключу. Пароль должен содержать не менее шести символов. Наименование ключа не должно совпадать с наименованием ни одного из ключей, уже существующих в Хранилище. Раскладка клавиатуры (En/Ru) и регистр при вводе пароля учитываются.

- После успешного создания пары ключей ЭЦП, выберите пункт меню «Экспорт в RTF (для печати)».
- Распечатайте сертификат в 2х экземплярах, подпишите их в указанных местах.

ЗАО ИКБ "ЕВРОПЕЙСКИЙ"

**СЕРТИФИКАТ ОТКРЫТОГО КЛЮЧА ЭЦП КЛИЕНТА
В СИСТЕМЕ "iBank 2 (фирмы ВЕФТ)"
ЗАО ИКБ "ЕВРОПЕЙСКИЙ"**

1. Фамилия, имя, отчество клиента Иванов Иван Иванович
2. Адрес места жительства г.Калининград ул.Соммера 0-12

3. Тел. 7909111111 ИНН (при наличии) _____

4. Документ, удостоверяющий личность Паспорт гражданина РФ, серия 0000
номер 000000, дата выдачи "01" января 2010 г.,
кем выдан ОВД Ленинградского р-на г.Калининграда
Дата и место рождения 01.01.1985 г.Калининград
Место жительства (регистрации) или место пребывания г.Калининград ул.Соммера 0-12

5. **Подпись***
необходима для нанесения
Настоящим подтверждаю согласие на обработку банком моих персональных данных
_____ / _____

Открытый ключ ЭЦП клиента

Идентификатор ключа 1296046781011178223 Идентификатор токена 86D4003968284A
Наименование крипосредств USB-токен/смарт-карта "iBank 2 Key" (СКЗИ "Криптомодуль-С")
Алгоритм ГОСТ Р 34.10-2001 ID набора параметров алгоритма 1.2.843.2.2.35.0
Дата начала действия "20" г. (заполняется банком)
Дата окончания действия "20" г. (заполняется банком)
Представление открытого ключа ЭЦП в шестнадцатеричной форме
04 D6 11 D0 C6 7B 89 5D 36 14 6A CC 3B E3 89 3F
D5 5E 59 75 4F 33 12 17 7B FE 22 50 6F 39 A8 42
11 A4 84 2C 9B 06 E5 58 DF 60 AB 33 A4 08 25 BF
FF 14 35 0A 75 B6 EA F4 E8 F0 D1 FF BC AF FA 56

Сертификат открытого ключа ЭЦП клиента действует в рамках действующего договора на обслуживание в системе "iBank 2".

Дополнительно **подпись** персональных данных подтверждаю

Клиент _____ / _____ /
подпись / Имя И.И. / ф.и.о.

Уполномоченный представитель банка
_____ / _____ /
подпись / ф.и.о.

Оттиск печати Банка _____
Дата приема сертификата открытого ключа ЭЦП
"__" ____ 20__ г.

Администратор системы _____ / _____ /
подпись / ф.и.о.

Оттиск печати _____
Дата регистрации сертификата открытого ключа ЭЦП
"__" ____ 20__ г.

Для завершения регистрации Вам необходимо лично явиться в отдел электронного банкинга по адресу ул. Кутузова 39, каб. 43, чтобы подписать договор на обслуживание в системе «iBank 2».

На все вопросы, возникающие в ходе регистрации, Вам ответят сотрудники отдела электронного банкинга по телефонам: 573982, 573958, 573901.